


Vous avez perdu votre carte AQUIPASS et vous souhaitez la renouveler ?

A/ Procédez au paiement en ligne de votre nouvelle carte :

- 1** Scannez le QR CODE avec votre smartphone
- 2** Saisissez votre adresse mail, votre Nom et Prénom
- 3** Confirmez le montant de 10 Euros
- 4** Saisissez vos coordonnées de carte bancaire
- 5** Réceptionnez la confirmation de votre paiement



A défaut, lien URL du site WEB :
<https://esup-pay.u-bordeaux.fr/evts/CARTESAQUIPASSPERDUES/CARTESAQUIPASSPERDUES>

CARTES AQUIPASS PERDUES - : 10.0 Euros

Merci de renseigner une adresse mail valide ainsi que le nom et le prénom de l'étudiant concerné


Adresse Mail

Nom de famille de l'étudiant

Prénom de l'étudiant


Valider

CARTES AQUIPASS PERDUES -



10.0 Euros

(merci de cliquer sur le bouton vert ci-dessous)



Paybox Infos Sécurité Commerce : France

Si votre banque adhère au programme de sécurisation des paiements Verified by Visa ou SecureCode Mastercard après avoir cliqué sur « VALIDER », vous verrez alors un nouvel écran s'afficher, invitant à vous authentifier avec un code différent de votre « code confidentiel carte ».

UNIV BDX ESUEVAL: Ticket paiement

Expéditeur : bf-esup-pay-titres-evaluatifs@u-bordeaux.fr

Référence commande: CARTES AQUIPASS PERDUESan

CARTE BANCAIRE

Le 17/09/2020 à 17:56

UNIV BDX ESUEVAL

2328846

111122-----
1220

00 001 33043879
N DEBIT @

AUTO: XXXXXX

MONTANT = 10.00 EUR

TICKET A CONSERVER

B/ Ticket de paiement à conserver et à transmettre ensuite à :
inscriptiondoctorat@u-bordeaux.fr