

AVIS RELATIF AU BILAN POUR L'ANNEE 2021 DES ACTIONS FINANCEES PAR LE PRODUIT DE LA CONTRIBUTION VIE ETUDIANTE ET DE CAMPUS

Vu l'article 12 de la loi n° 2018-166 du 8 mars 2018 relative à l'orientation et à la réussite des étudiants, codifié à l'article L841-5 du code de l'éducation ;

Vu le Décret n° 2018-564 du 30 juin 2018 relatif à la contribution prévue à l'article L. 841-5 du code de l'éducation ;

Vu le Décret n° 2019-205 du 19 mars 2019 relatif aux modalités de programmation et de suivi des actions financées par la contribution de vie étudiante et de campus prévue à l'article L. 841-5 du code de l'éducation, codifié aux articles D841-8 et suivants du code de l'éducation, et plus particulièrement l'article D841-9 du code de l'éducation ;

Vu la délibération de la CFVU 28 mars 2019 n°2019-07 relative à la composition et au fonctionnement de la commission CVEC ;

Vu la délibération du CA n°2019-30 relative à la programmation des actions financées par la CVEC.

Considérant qu'une contribution vie étudiante et de campus a été instituée au profit des établissements d'enseignement supérieur par la loi du 8 mars 2018, et destinée à favoriser l'accueil et l'accompagnement social, sanitaire, culturel et sportif des étudiants et à conforter les actions de prévention et d'éducation à la santé réalisées à leur intention.

Considérant que l'article D841-9 du code de l'éducation prévoit que la programmation des actions financées ainsi que leurs bilans sont votés, chaque année, par le conseil d'administration après consultation de la commission des formations et de la vie universitaire ; le Président de l'établissement associe pour cette élaboration « les différents services chargés de la vie étudiante, les représentants des étudiants au conseil d'administration de l'établissement ou à l'organe en tenant lieu et les représentants des étudiants du conseil compétent en matière de vie étudiante, les associations d'étudiants mentionnées à l'article L. 811-3, le centre régional des œuvres universitaires et scolaires territorialement compétent ainsi que des personnalités extérieures, à l'élaboration du programme, des projets et du bilan mentionnés. ». L'université de Bordeaux a choisi pour faciliter le dialogue entre l'ensemble des acteurs et instances en charge de ce domaine et les étudiants, d'instaurer une instance : la commission « contribution vie étudiante et de campus », par délibération de la CFVU en date du 28 mars 2019.

Considérant l'avis unanime relatif au bilan présenté en séance de la commission susmentionnée en date du 14 juin 2022, et l'avis favorable de la CFVU en date du 27 septembre 2022.

Article 1 : Bilan moral et financier des activités réalisées en 2021 avec la contribution vie étudiante et de campus

Le bilan moral et financier annexé à l'avis est adopté.

Adopté à la majorité des votes exprimés :
27 votes favorables
0 vote défavorable
0 abstention

Le président du conseil académique,

Dean LEWIS



ANNEXE 1 A L'AVIS N°2022-15

BILAN MORAL ET FINANCIER 2021 DE LA CONTRIBUTION VIE ETUDIANTE ET DE CAMPUS A L'UNIVERSITE DE BORDEAUX

Partie 1 : Bilan moral des activités réalisées en 2021 avec la contribution vie étudiante et de campus

Après une année 2020 lourdement impactée par la crise sanitaire dans la mise en place d'actions financées par la CVEC, l'année 2021, 3ème année pleine de mise en place de la contribution vie étudiante et de campus a été une année pivot : la vie de campus n'a pas pu pleinement reprendre - confinement, cours hybride, évènements à jauge limitée ou interdiction d'évènement- , et dans le même temps, les dispositifs d'aide, visant à soutenir les étudiants, financièrement ou en terme de santé mentale, ont été nombreux, le poids sur la CVEC étant de ce fait plus limité qu'en 2020 -restant cependant bien supérieur aux années antérieures à la crise sanitaire-.

La CVEC est resté un pilier fort pour les dispositifs d'urgence, ou pour le financement de nouvelles actions autour de l'accompagnement des plus fragiles. L'agilité possible grâce aux fonds, la réactivité de la commission CVEC, permettent de s'adapter aux différents contextes rencontrés depuis 2018, et sécuriser actions et projets.

Alors que la réglementation prévoyait un reversement de 41€/étudiant, l'annonce du reversement final aux établissements, réalisée en juillet 2021, s'est avérée bien supérieure, avec 60.64€/étudiant.

La possibilité de mettre en place une pluri annualité des fonds issus de la CVEC a permis de construire une politique structurée concernant les reliquats, reliquats inévitables étant donné l'annonce tardive du budget effectif, supérieur de près de 30% au prévisionnel.

On notera cependant un point de vigilance dans la lecture des bilans financiers : les dépenses sur une année n sont réalisées sur l'enveloppe de l'année, mais également sur les reliquats des années précédentes.

Le présent bilan fait état de ces deux éléments complémentaires.

1.1. Santé

L'activité de l'Espace santé a encore été fortement impacté par le COVID, avec des tests de dépistage covid mis en place une partie de l'année, et une opération de vaccination à la rentrée. La téléconsultation a également connu un fort développement, largement accompagné par les fonds CVEC, et est aujourd'hui une modalité de travail efficace et installée notamment pour les rendez-vous concernant l'aménagement des études des étudiants en situation de handicap.

Plus largement, la CVEC continue à accompagner la mise en œuvre et le renforcement des actions prévues dans le Projet Santé, adopté par les instances de l'Université en 2018. Cette stratégie de santé est ainsi confortée tant dans le financement complémentaire apporté que dans les orientations posées nationalement, qui appuient fortement celles de l'Espace Santé, dans l'approche globale de la santé de l'étudiant, ou dans les axes choisis.

Les actions financées par la CVEC ont donc été dirigées tant vers la continuité des objectifs communs du plan santé et des directives d'application CVEC que vers l'adaptation de l'offre de santé dans un contexte de pandémie.

- **L'adaptation de la politique de prévention à l'évolution des comportements des étudiants en matière d'alcoolisation, de santé mentale, de santé sexuelle et de pratiques tabagiques :**

L'Espace Santé Etudiants (ESE) développe depuis plusieurs années un programme de promotion de la santé et d'actions de prévention de pairs à pairs, avec l'aide d'étudiants relai santé, cofinancés avec l'ARS.

L'équipe d'étudiants relai santé accomplit un important travail de sensibilisation et d'appui de pair à pair, notamment en accompagnant les associations étudiantes pour la réduction des risques en contexte festif (présence, aide à l'organisation, matériel mis à disposition, partage de bonnes pratiques, formations).

Dans le contexte de la pandémie, de nouveaux défis pour toucher la population étudiante se sont présentés. De nouveaux formats ont été testés.

Des podcasts et vidéos ont également été mis en ligne, discussions entre étudiants et professionnels de santé sur des thématiques variées autour du bien être étudiant : anxiété, relations toxiques, engagement, ...

Des formats numériques ont également été mis en place pour augmenter la diffusion et permettre l'utilisation quel que soit le contexte sanitaire.

Le Feel good campus, semaines d'information dédiées à la santé mentale a été organisée du 4 au 17 octobre en format numérique, via une carte interactive (feelgoodcampus.fr).

La semaine d'information sur la santé sexuelle, sex on the campus, a également pu bénéficier d'une plateforme numérique dédiée.

Des vidéos « face à face » ont également été réalisées et diffusées du 1er au 16 décembre, dans le cadre de la journée internationale de lutte contre le SIDA, sur la thématique des IST (pratiques sexuelles à risque, comment se protéger et protéger ses relations, symptômes et infection.).

Le nombre croissant d'alertes sur le sujet de la soumission chimique notamment au GHB/GBL suscite beaucoup de craintes et de demandes d'informations. L'ESE a fait appel à Sarah Perrin, doctorante en sociologie sur les femmes insérées socialement dans les mondes de la drogue pour répondre aux questions des étudiant-es en vidéo. Un appel à questions a été lancé via le compte Instagram pour répondre au mieux aux interrogations liées à ce sujet.

Enfin, un site internet dédié à l'organisation responsable des soirées étudiantes a été mis en place, avec un financement CVEC sur appel à projets des services. Le site pimp-my-party.fr est un simulateur de besoins administratifs, humains, matériels, avec des pages thématiques, adaptées aux situations réelles, une boîte à outil en téléchargement (planning, budget, bilan, campagnes, financement ...) et des contacts utiles.

Concernant plus particulièrement la santé mentale :

Un renfort de personnels et de partenaires sur la question de la santé mentale, a pu permettre d'augmenter grandement le nombre de consultations en santé mentale : 7500 consultations sur l'année, dont 4008 par l'ESE (le reste assuré grâce au partenariat avec ch Perrens). 60% de ces consultations relèvent de la première ligne (accueil écoute, infirmières, médecins généralistes) et 40% de la 2ème ligne (psychologues).

Cette offre interne a été renforcée par le dispositif national santé psy étudiant, où près de 5000 consultations ont été effectuées.

Une nouvelle approche « pair à pair », lancée en 2020, a pu prendre de l'ampleur régionale en 2021, grâce à un financement conjoint CVEC/ dialogue stratégique de gestion avec l'état/ ARS/ région Aquitaine. Cela a permis de déployer le dispositif PSSM (premiers secours en santé mentale) qui est un cycle de formation pour permettre aux étudiants ayant une mission à l'égard de leurs pairs (associatifs, élus, chargés de TD etc.) de comprendre, faire face et réagir aux difficultés en santé mentale sans stigmatiser et en orientant vers les bons interlocuteurs. Il a pu être ouvert également aux

personnels en première ligne (agents d'accueil, responsables pédagogiques, ...), grâce à 11 formateurs formés sur l'ensemble de la Région. L'objectif de 1000 étudiants formés devrait être dépassé en 2022-23.

- **L'amélioration de l'accès aux soins des étudiants :**

L'accès aux soins a été transformé avec la crise sanitaire et le confinement, et les transformations commencées précédemment ont été poursuivies.

La solution de prise de rdv en ligne doctolib donne accès à la quasi-totalité de l'offre de l'Espace Santé Etudiants, qu'il s'agisse de l'offre du centre de santé (offre de santé riche, en tiers payant intégral) ou de son offre d'ateliers, promotion et prévention. Cet outil est devenu incontournable pour l'organisation de l'offre de service en période de covid-19.

L'ESE a également souscrit à l'offre de téléconsultation via cet outil, permettant de maintenir l'offre de santé malgré les confinements successifs.

L'offre sur les territoires à Agen et Périgueux a été maintenue, avec une attention particulière à la mise en place d'actions similaires à celles de la métropole bordelaise (ateliers, participation aux semaines de santé publique, ...).

Un accueil téléphonique infirmier a été également renforcé, afin d'apporter un premier niveau de réponse le plus rapidement possible, et notamment pour la santé mentale.

L'ESE s'efforce, via son plan santé, de faire vivre cette stratégie de santé, autour de ses axes prioritaires, qui rejoignent ceux de la CVEC, en se concentrant sur les besoins prioritaires des étudiants pour offrir une offre de premiers recours de qualité, en diversifiant les modalités de prise en charge : ateliers d'éducation à la santé, sensibilisation, mise en place de parcours de santé incluant d'autres structures de santé partenaires, et notamment en santé mentale.

On compte environ 18300 consultations sur 21-22.

- **Les actions complémentaires de gestion de la pandémie de coronavirus :**

Outre l'adaptation des actions plus classiques à la crise, des actions complémentaires ont pu être mises en place avec le soutien de la CVEC et notamment :

- . Abonnement Doctolib pour téléconsultations
- . Développement du hub « stay safe » pour favoriser la prise en compte des conséquences sur les formations
- . Mise en place d'un centre de dépistage covid 19
- . Mise en place de sessions de vaccination « flash » (2 sessions, près de 900 vaccinations réalisées)
- . Mise en ligne de capsules vidéos de pédagogie sur la vaccination COVID : témoignages étudiants et « face à face » : questions d'étudiants et réponse de spécialistes bordelais.

1.2. Culture

L'année culturelle 2021 a été complexe, tout comme l'année 2020, amenant des besoins de solutions alternatives : les manifestations en présentiel et les regroupements étaient interdits ou sur jauge très limitée. Il a donc fallu adapter l'offre culturelle, ce que la CVEC a pu largement contribuer à faire.

Ainsi, de nombreux éléments de la politique culturelle ont été sauvegardés, et des démarches innovantes ont été mises en place :

- **Le développement et l'enrichissement de l'offre et des formats d'ateliers**, sur des territoires d'implantation plus variés : nouveau format d'improvisation interculturelle ou atelier sur les arts numériques, atelier de création sonore. La vidéo de présentation de tous les ateliers a également été mise à jour. Un premier atelier a également été organisé à Périgueux, afin de commencer à diversifier l'offre sur l'ensemble des territoires de l'UB.

Un dispositif d'exposition de créations étudiantes a également été développé, avec une plateforme numérique dédiée, regroupant des podcasts, vidéos de présentation, mais également une galerie numérique.

- **Expérimentation de nouvelles formes de médiation numérique, scientifique et artistique sur les questions arts, science et société.** L'offre de podcasts a été sanctuarisée, en ouvrant la première chaîne de podcasts de l'UB. Des conférences gesticulées ou encore la suite du **jeu participatif, curieuse visite**, pour une découverte en ligne du patrimoine du campus. L'activité de médiation a également porté sur les grands projets de l'université, avec notamment une séquence innovante de médiation autour de la forêt expérimentale, living Lab du programme ACT.
- **La programmation du service a repris progressivement en présentiel**, sur des jauges limitées : programmation culturelle de fête la rentrée, Festivernales, rencards du savoir ou encore partenariat avec artothèque.

1.3. Sport

S'agissant du périmètre « sport », des axes ont été prioritaires pour permettre d'une part de développer l'activité sportive et l'offre de service, et d'autre part, en tenant compte de la structuration du sport à l'université de Bordeaux, en finançant sur projets les activités complémentaires des services des sports.

- **Le développement du sport pour tous** est resté une priorité de l'année 2021, avec l'achat de matériel pédagogique, mais aussi le développement de pratiques sportives en formation personnelle.
- **Le développement du haut niveau et de la compétition** a également été priorisé avec plusieurs actions :
 - o Développement des pôles universitaires sportifs (compétition) dédiés à l'entraînement des sportifs de haut niveau
 - o Développement de l'engagement associatif par le financement partiel des licences sportives
 - o Contribution à la subvention de l'ASUBX
- **Le développement des actions d'animation autour du sport**, priorisé, a cependant été limité du fait de la pandémie (actions autour de Fête la rentrée, communication sur le sport)

Le financement sur projets des services des sports a quant à lui majoritairement concerné du matériel pédagogique et des sorties APPN (activités de pleine nature), ainsi que le financement d'animation ou de vacances pour la formation personnelle.

1.4. Vie étudiante

Des reliquats des années précédentes ont pu être fléchés sur la vie étudiante afin d'assurer une disponibilité de fonds pour l'accompagnement social des étudiants. Cependant, les financements sociaux accordés en 2021 n'ont pas été aussi importants qu'en 2020, tout en restant presque 2 fois supérieur aux financements accordés avant la période covid.

Le financement de la CVEC a ainsi permis :

- **Un accompagnement social renforcé (près de 293k€)**: la politique sociale classique a été renforcée dès le confinement, par la mise en place de dispositifs spécifiques avec forfait pour accélérer les prises de décisions et analyses sociales:
- . Aide ponctuelle de 200€ pour l'achat d'alimentation et de produits d'hygiène pour les plus précaires

. Lutte contre la fracture numérique : aide de 300 € pour l'achat d'un ordinateur pour les étudiants qui en sont dépourvus et ne peuvent suivre leurs enseignements. / forfait de 100€ pour pallier les difficultés de connexion internet (2 mois de clés 4G). On notera que ce dispositif est complété par un prêt d'ordinateurs, financés par la région Aquitaine, disponible également sur analyse sociale dans le cadre de la commission FSDIE.

. E-cartes et chèques interservices pour interventions d'urgence ou pour des étudiants en difficultés bancaires.

. Cartes TBM

- **Un renforcement du soutien à la vie associative**, par des subventions FSDIE classiques, en forte baisse par rapport aux années précédentes (nombreux projets annulés ou reportés), mais également par des subventions exceptionnelles pour aider les associations en difficulté à faire face à leurs frais de fonctionnement.

En plus des aides financières directes via les commissions FSDIE, on pourra noter un soutien à l'engagement via :

- La Coordination du 3e festival des engagé.e.s et le lancement de la bourse des engagements sur la plateforme participative en octobre (afin d'aider au recrutement de bénévoles)
- Le soutien aux associations solidaires via un nouvel AAP pour « favoriser l'accompagnement social des étudiants » : Etu'récup et le Comptoir lauréats – 20k.
- L'adaptation d'une offre de formations obligatoires dédiée aux porteurs de projets, pour favoriser des événements responsables : maintien des formations « gestes qui sauvent », formation aux violences sexuelles et sexistes, formation pour l'organisation d'événements éco-responsables.
- La mise en place (par ESE, en partenariat avec BVE) d'un site dédié à l'organisation des soirées : <https://pimp-my-party.fr/>

Des emplois étudiants et services civiques ont également permis de mener à bien cet accompagnement, sur financement CVEC (voir infra)

- **Des actions d'accueil adaptées au contexte sanitaire :**

. Organisation d'ateliers en ligne dédiés au logement

. Organisation d'un job dating hybride, numérique et en présentiel

- **Des actions d'animations vie de campus :** (indemnités service civique chargés de la dynamisation de la vie de campus et égalité femmes-hommes, animations DD, animations tout au long de l'année, supports de diffusion, ...).
- **Des frais de fonctionnement réduits :** achat petit matériel, frais de restauration pour commissions FSDIE et CVC, et participation au financement de projets d'aménagements de lieux de vie sur les campus sur l'ensemble des territoires, via l'AAP des services notamment.

1.5. Actions transverses

Le fléchage d'une partie de la CVEC sur des actions transverses est destiné à d'une part, renforcer l'action des différents services de la vie de campus, sur des temps forts ou des opérations structurantes, comme les actions de rentrée ou le soutien à l'accessibilité numérique des services, et d'autre part à lancer des projets, afin de faire émerger de nouvelles actions ou de nouvelles modalités d'actions.

La 2^{ème} édition du **Budget Participatif Etudiant** a été lancée en 2021, sur une démarche et méthodologie collaborative, avec la mise en place d'une plateforme de concertation, la remontée de projets issus de l'ensemble de la communauté, et un vote qui s'est tenu en 2022. Les confinements et

situations sanitaires successives ont retardés les travaux et aménagements du 1^{er} BPE, qui ont pu commencer en 2021.

L'Appel à projets des services, initié en 2019, a été reconduit. Plusieurs projets ont ainsi pu être soutenus, avec des financements reportables d'une année sur l'autre, malgré une dynamique complexe au vue de la situation sanitaire.

La dynamique inter-établissements, avec la mise en place d'une journée sport, Open campus, organisée avec l'ensemble des établissements partenaires du site, a eu lieu sur un format restreint.

La fin du financement d'Hacketafac est également intervenue cette année.

Le soutien de la CVEC à l'accessibilité numérique des actions d'accueil (pour étudiants sourds et malentendants) a été réalisé via le financement de l'outil Acceo (traduction simultanée sur demande des appels téléphoniques et des conversations en guichet d'accueil.)

Enfin, et concernant les dépenses de personnel, de nombreux emplois étudiants ont été financés sur les budgets CVEC, pour l'accueil et l'accompagnement des étudiants, la mise en place d'étudiants relais campus et autre dispositifs de pairs à pairs, Les dépenses de CDD (hors santé) sont en revanche peu élevées, grâce à l'utilisation des reliquats des années précédentes.

Partie 2 : Bilan financier des activités réalisées en 2021 avec la contribution vie étudiante et de campus

Fléchage Recettes CVEC 2021 après reprogrammation	Montant 2 980 053.71 €
nombre étudiants inscrits "tagués" CVEC : 49 140	
montant CVEC final/ étudiants : 60,644153680006€	
Opérations récurrentes/ socle	
Financements récurrents	Montant
Droit santé à 15%	447 199.09 €
FSDIE aide sociale - 30% du total * 30%	268 319.45 €
évènement inter-établissements	24 580.50 €
RH inscrits PGE 19 et 20	130 000 €
Sport (15% du budget initial et compléments limités)	365 199.09 €
Culture	73 741.00 €
BVE	98 322 €
projets transverses: rentrée, ingénierie, PPI	303 687.57 €
TOTAL récurrent	1 711 048.70 €
Financement des projets	Montant
Restitution avance 2020	175 000€
FSDIE aide aux projets - 70% de 30%	626 078.72 €
budget participatif	100 000 €
AAP	281 989.29 €
TOTAL projets	1 183 068.01 €
Recette CVEC 2019	68 478.00€
Recette CVEC 2020	17459.00€
TOTAL GLOBAL	2 980 053.71€

Reliquats CVEC 2020 et 2019	Reliquats CVEC 2020	Reliquats CVEC 2019
Opérations récurrentes/ socle		
Financements récurrents	Montant	
Droit santé à 15%	454 601 €	
FSDIE aide sociale - 30% du total * 30%	251 183 €	
RH inscrits PGE 19 et 20	50 000€	110 433€
Sport (15% du budget initial et compléments limités)	328€	
projets transverses: rentrée, ingénierie, PPI	234 000€	
TOTAL récurrent	990 112 €	110 433€
Financement des projets	Montant	
FSDIE aide aux projets - 70% de 30%	50 491€	
AAP	13 059€	76 412€
TOTAL projets	63 550€	126 903€
TOTAL GLOBAL	1 053 662€	186 845€

Dépenses

Dépenses CVEC Santé	Fonds CVEC 2021	Fonds CVEC 2020	Fonds CVEC 2019
RH (CDD / emplois étudiants)	11 249	241 758	
Projets promotion de la santé: cofinancement ARS		60 828	
Cofinancement PSSM		3 993	
Formation Ircade		10 000	
Ateliers Etu Zen		16 449	
Dépenses de fonctionnement COVID (fête de la rentrée, site ESE, zoom roum, frigo à sonde,ect)		90 004	
Dépenses d'investissement / COVID (téléconsultations, vidéo,ect)		25 000	
Doctolib - abonnement		10 562	
Total Santé	11 249	454 601€	
Dépenses CVEC culture	Montant		
Dépenses fonctionnement (services civiques, matériel pour plateau média, déplacements intervenants)	1 432.53		
Ateliers complémentaires de pratique artistique	5 066		
Programmation sur les campus (festivernales, artothèque, spectacles et performances)	6 033.70		
Médiation (Podcast, conférence, visite/jeux)	36 488		
TOTAL culture	52 419.23€		
Dépenses CVEC Sport	Montant		
Heures vacation / formation professionnelle	137 410.10		
Dépenses fonctionnement animation	8 581		
Dépenses fonctionnement formation	49 688.82		
Dépenses fonctionnement pole u	21 683.04		
Dépenses fonctionnement compétition	45 429		
Investissement	14 594		
TOTAL Sport	277 385.96€		

Dépenses CVEC Vie étudiante	Montant		
Soutien à la vie associative : subventions FSDIE, cafés FSDIE, formation des associations, semaine de l'engagement, achat de matériel, etc.	112 625	50 491	
Aide sociale et accompagnement social : subventions FSDIE, E-cartes alimentaires, chèques inter-services		251 183	
HACKTAFAC	14 000		
Contribution du BVE pour AAP	2 000		
Animations vie de campus : services civiques, animations DD, supports de diffusion dont subvention Radiocampus	11 404.73		
Fonctionnement	4 774.78		
TOTAL Vie étudiante	268 776.91€	301 674€	
Dépenses CVEC transverses	Montant		
AAP CVEC 2021	57 381.21	13 059	6 016
Actions de rentrée transverses	10 200		
BPE	3 480		
Accessibilité numérique de l'accueil des étudiants	7 680		
Atelier sensibilisation handicap (atelier LSF)	2 165.40		
Hacketafac	4 650		
Open campus (sport inter-établissements)	24 580		
TOTAL Transverse	110 136.61€	13 059€	6 016€
Dépenses RH	Montant		
Emplois étudiants : accueil, accompagnement, relais campus...	123 449.41		
Emploi étu budget participatif	882.5		
Emploi BVE prévu PGE 19/20/21	61 761.02		97 794.35
TOTAL RH	186 092.93€		97 794.35€
Ajustement CVEC 2019	68 478		
Ajustement CVEC 2020	17 459		
PPI TRANSVERSES	162 000	234 000	
TOTAL DEPENSES CVEC	1 029 665.73€	1 003 333€	103 810.35€

ANNEXE 2 A L'AVIS N°2022-15
DIAPORAMA JOINT – BILAN CVEC 2021
PRESENTE EN COMMISSION CVEC LE 14 JUIN 2022

université
de **BORDEAUX**



BILAN Financier 2021



Rappel budget 2021 final

Rappel du contexte:

- Bilan représentant les dépenses de l'année 2021 par rapport au budget 2021 et non par rapport à l'enveloppe de l'année (comprenant le budget et tous les reliquats)
- Éléments de bilan complémentaire sur les autres enveloppes pour un bilan consolidé
- Troisième année complète
- Plus faible impact de l'épidémie par rapport à 2020 (notamment sur le volet social)
- Annonce en juillet d'un montant final beaucoup plus élevé

nombre étudiants inscrits "tagués" CVEC :

49140

montant CVEC final/ étudiants

2 980 053,71 €

60,64 €

Opérations récurrentes/ socle

Financements récurrents	Montant	Fonctionnement / M10	Investissement/ M20	Pers / M30
Droit santé à 15%	447 199,09 €	243 199,09 €		204 000,00 €
FSDIE aide sociale - 30% du total * 30%	268 319,45 €	251 068,41 €		17 251,04 €
événement inter-établissements	24 580,50 €	24 580,50 €		
RH inscrits PGE 19 et 20	130 000,00 €			130 000,00 €
sport (15% comme santé)	365 199,09 €	109 004,09 €	107 793,00 €	148 402,00 €
Culture	73 741,00 €	66 241,00 €	2 500,00 €	5 000,00 €
BVE - fonctionnement	98 322,00 €	66 822,00 €		31 500,00 €
PPI monadey salle fitness	132 000,00 €		132 000,00 €	
Projets transverses	171 687,57 €	146 761,10 €		24 926,47 €
TOTAL récurrent	1 711 048,70 €			
Restitution Vir Réalloc 1010-3	175 000,00 €	175 000,00 €		
FSDIE aide aux projets - 70% de 30%	626 078,72 €	583 378,35 €	4 700,37 €	38 000,00 €
concours hacketafac	- €	0,00 €		
budget participatif	100 000,00 €	30 000,00 €	70 000,00 €	
AAP	281 989,29 €	175 467,59 €	106 521,70 €	
TOTAL projets	1 183 068,01 €			
Ajustement CVEC 2019	68 478,00 €			68 478,00 €
Ajustement CVEC 2020	17 459,00 €			17 459,00 €
TOTAL GLOBAL	2 980 053,71 €			

Rappel enveloppe 2021 finale : budget annuel et reliquats précédents fléchés en 2021

Opérations récurrentes/ socle		Total			ope 2020 0516 CVEC 2021			ope 2019-0553 reliquat CVEC 2020			ope 2020-0162 reliquat CVEC 2019		
Financements récurrents	Montant global	FCT	INV	PRS	FCT	INV	PRS	FCT	INV	PRS	FCT	INV	PRS
Droit santé à 15%	901 800,09 €	506 955,09 €	25 000,00 €	369 845,00 €	243 199,09 €		204 000,00 €	263 756,00 €	25 000,00 €	165 845,00 €			
FSDIE aide sociale - 30% du total * 30%	569 993,45 €	552 742,41 €		17 251,04 €	251 068,41 €		17 251,04 €	301 674,00 €	0,00 €				
Évènement inter-établissements	24 580,50 €	24 580,50 €			24 580,50 €								
RH inscrits PGE 19 et 20	290 433,00 €			290 433,00 €			130 000,00 €			50 000,00 €			110 433,00 €
Sport (15% comme santé)	365 527,09 €	109 004,09 €	108 121,00 €	148 402,00 €	109 004,09 €	107 793,00 €	148 402,00 €		328,00 €				
Culture	73 741,00 €	66 241,00 €	2 500,00 €	5 000,00 €	66 241,00 €	2 500,00 €	5 000,00 €						
BVE - fonctionnement	98 322,00 €	66 822,00 €		31 500,00 €	66 822,00 €		31 500,00 €						
PPI centraux divers	234 000,00 €		234 000,00 €						234 000,00 €				
PPI monadey salle fitness	132 000,00 €		132 000,00 €			132 000,00 €							
Projets transverses	171 687,57 €	146 761,10 €		24 926,47 €	146 761,10 €		24 926,47 €						
TOTAL récurrent	2 862 084,70 €	1 473 106,19 €	501 621,00 €	887 357,51 €	907 676,19 €	242 293,00 €	561 079,51 €	565 430,00 €	259 328,00 €	215 845,00 €	0,00 €	0,00 €	110 433,00 €
Restitution Vir Réalloc 1010-3	175 000,00 €	175 000,00 €			175 000,00 €								
FSDIE aide aux projets - 70% de 30%	526 078,72 €	583 378,35 €	4 700,37 €	38 000,00 €	583 378,35 €	4 700,37 €	38 000,00 €						
budget participatif	100 000,00 €	30 000,00 €	70 000,00 €		30 000,00 €	70 000,00 €							
AAP	371 460,29 €	202 526,59 €	168 933,70 €		175 467,59 €	106 521,70 €		13 059,00 €			14 000,00 €	62 412,00 €	
TOTAL projets	1 272 539,01 €	990 904,94 €	243 634,07 €	38 000,00 €	963 845,94 €	181 222,07 €	38 000,00 €	13 059,00 €	- €	- €	14 000,00 €	62 412,00 €	- €
Ajustement CVEC 2019	68 478,00 €			68 478,00 €			68 478,00 €						
Ajustement CVEC 2020	17 459,00 €			17 459,00 €			17 459,00 €						
TOTAL	4 220 560,71 €	2 464 011,13 €	745 255,07 €	1 011 294,51 €	1 871 522,13 €	423 515,07 €	685 016,51 €	578 489,00 €	259 328,00 €	215 845,00 €	14 000,00 €	62 412,00 €	110 433,00 €

BILAN ESE 2021

Dépenses au titre de la santé

Budget CVEC 2021	447 199,00			
Budget Reliquats 2020	454 601,00			
Restitution	435 950,00			
	Fonctionnement	Investissement	Masse salariale	Total
Emploi Etudiants + CDD			249 014	249 014
Investissements *		25 000		25 000
Cofinancement PSSM			3 993	3 993
Cofinancement CPOM ARS	60 828			60 828
Dépenses Covid **	62 721			62 721
Doctilib - Abonnement agenda	10 562			10 562
Ateliers Etu Zen	16 449			16 449
Site ESE et visuels Instagram	2 700			2 700
Formation Ircade	10 000			10 000
Fête de la Rentrée	5 000			5 000
Autres ***	19 583			19 583
Total	187 842	25 000	253 007	465 849

- * Dont 16 K€ Doctilib Téléconsultations, 9 K€ Vidéos / Covid, 6 K€ Coût du dépistage, 6 K€ Masques
- ** Dont 19 K€ 15 PC, Zoom Room et Frigo à sonde
- *** Dont dépenses de prévention sur les différentes sites, dépenses d'intérim pour l'accueil...

- Consommation des **reliquats 2020 en priorité**
- Consommation complémentaire de l'enveloppe **2021, sur une faible proportion**, ou quand enveloppe RH insuffisante sur reliquats 2020
- consommation globale **supérieure** à celle réalisée en 2020
- Consommation globale **supérieure à l'enveloppe annuelle 2021** disponible

LES TEMPS FORTS DE L'ANNÉE

ACCUEIL
INFIRMIER
TÉLÉPHONIQUE

PSSM

Septembre

Octobre

Novembre

Décembre

Janvier

VACCINATION

FEEL GOOD CAMPUS

LANCEMENT PIMP-
MY-PARTY.FR

PERMANENCE
VACANCES NOEL

COMMANDE 10 000
PROTECTIONS DE
VERRES

FETES LA RENTREE

VIDÉOS 1ER
DECEMBRE

DEBUT SAISON 2
PODCAST BEEOA

ACCOMPAGNEMENT ASSOCIATIONS, BDE ET SOIRÉES ÉTUDIANTES



LES TEMPS FORTS DE L'ANNÉE

Février

VIDEOS
SOUSSION
CHIMIQUE ET
GHB/GBL

Mars

SEX ON THE
CAMPUS

Avril

REFLEXION ET
TRAVAIL
CAMPAGNE VSS
MILIEU FESTIF

Mai

CREATION FICHES
SPA ET OUTILS
ANIMATION

Juin

TOURNAGE
CAMPAGNE SANTE
MENTALE

← GROUPE DE TRAVAIL CAMPAGNE VSS →

← ACCOMPAGNEMENT ASSOCIATIONS, BDE ET SOIRÉES ÉTUDIANTES →

01 ACTIVITÉ GLOBALE

BILAN ACTIVITÉS 2021-2022

ACTIVITÉS PROGRAMMÉES ET BILAN

- **18 299 Consultations à fin mai 2022**
- Maintien de l'organisation ; de l'offre mixte et
- des parcours à l'ESE
- Embauche d'un ETP de Psy financé par le MESRI
- Dispositif SPE Santé psy
- Augmentation de l'offre Accueil Ecoute
- Création fonction Coordinateur Parcours en Santé Mentale
- Projet IVG médicamenteuse
- Groupe de travail VSS
- Mise en œuvre PSSM Régional Sept 2021
- Prolongation convention du CPOM / ARS 1 année
Engagement numérique PPS

IMPACTS

- Hausse des consultations "santé mentale"
- Augmentation activité "avis d'aménagement"
- Moindre impact sur les autres axes : maintien d'activité.

PROJECTIONS 2022-2023

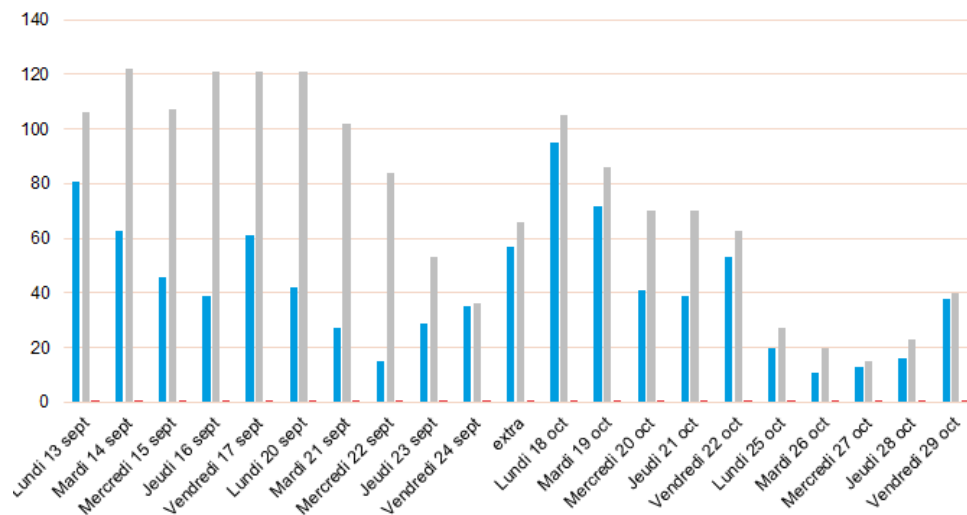
- Maintien organisation existante
- Augmentation de l'offre pour des RDV non programmés
- Renforcement coordination "santé mentale"
- Relance des ateliers et des manifestations PPS en présentiel
- Poursuite déploiement projet PSSM régional

02 COVID

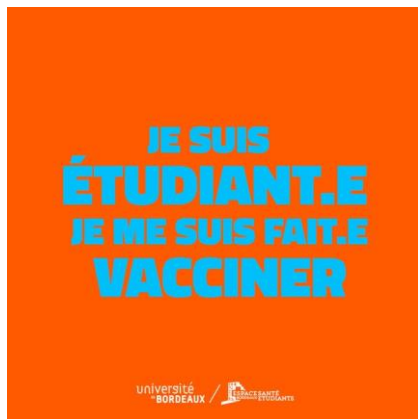
Bilan vaccination flash CHU rentrée 2021

- Près de 900 vaccinations, 50% d'atteinte d'objectif
- 898 vaccinations (57% des sessions programmées)
- 1re session 56% primo-vaccination
- 2nd session 96% schéma complet
- Ventilation établissements d'origine habituelle pour l'activité

Rendez-vous honorés/pris Session vaccination COVID



CAPSULES PPS PÉDAGOGIE VACCINATION COVID



ETUDIANTS ET VACCINATION

...

Des témoignages d'étudiants

2 vidéos pour les réseaux sociaux pour promouvoir la vaccination et témoignages d'étudiants.

FACE À FACE - ETUDIANTS VS COVID

Des questions d'étudiants et des réponses
2 vidéos avec Quentin Chamon, médecin en internat de santé publique, qui travaille actuellement dans la recherche et la prévention autour de la population étudiante, .

03 SANTÉ MENTALE

BILAN SANTÉ MENTALE

ACTES SANTÉ MENTALE

Environ 7 500 consultations au total (avec consultations Ch Perrens)

→ dont 4 008 par l'ESE

- 60% par la première ligne (IDE, accueil écoute et médecins généralistes)
- 40% par la seconde ligne : psychologues

CHEQUES PSY

Une plateforme dédiée : <https://santepsy.etudiant.gouv.fr/>

Concerne tous les étudiants 33-47-24-40 = source MESRI

- 101 psychologues inscrits sur le périmètre ESE-UBX sur 21/22
- 70% psychologues actifs
- 4 913 consultations réalisées
- 90% des consultations sont réalisées par 1/3 des psychologues inscrits
- 4 consultations / étudiants en moyenne



Illustration de Lucie Cruz (ERS)

PSSM

OBJECTIFS ET MODALITÉS

- 🏠 11 formateurs formés
- 🏠 2 jours consécutifs
- 🏠 Groupes de 16 participants
- 🏠 Sept 2021 : élargissement du public cible sur la Région et des effectifs à former.

Objectif : 1 000 étudiants formés

- Permettre aux étudiants ayant une mission à l'égard de leurs pairs (associative, délégué, ambassadeur COVID, ERS etc...) de comprendre, faire face et réagir aux difficultés de santé mentale sans stigmatiser et en orientant vers les bons interlocuteurs.

BILAN

- 🏠 36 sessions de 2 jours entre Sept 2021 et Mai 2022
- 🏠 492 personnes formées : 82% étudiants et 18% autres (= pro santé et partenaires, communauté UB) - 700 since 2019
- 🏠 Formations réalisées sur Bordeaux, Pau, Poitiers, Limoges et Périgueux

Toutes filières représentées : 80% étudiants ont une mission à l'égard de leur pairs,

- Pleine satisfaction des stagiaires
- Outil numérique de gestion des inscriptions mis en place
Atouts : très bonne réceptivité du public cible + cohérent avec projet santé

PROMOTION & ÉDUCATION SANTÉ



PODCASTS BEEOA - SAISON 2

🎙️ 8 podcasts des ERS avec intervention de pros de santé pour parler de sujets comme :l'organisation, les relations, le sommeil, l'engagement étudiant, l'anxiété... diffusés sur les plateformes de podcast (Spotify, Deezer, Apple et Google)



FEEL GOOD CAMPUS

Cette édition du festival dédié à la santé mentale des étudiants sur les campus s'est tenue du 4 octobre au 17 octobre en format numérique, via une map interactive accessible sur

📱 feelgoodcampus.fr




CAMPAGNE SANTE MENTALE

Campagne de vidéos en 2 temps sur la santé mentale des étudiants en partenariat avec Charles Perrens pour parler des "premiers pas" et de la légitimité à parler de sa santé mentale

📱 Diffusion prévue : octobre 2022

PERSPECTIVES



PSSM



Poursuite du déploiement dans les territoires


Environ 400 personnes à former sur l'année universitaire 2022/2023

FEEL GOOD CAMPUS - 10 AU 23 OCTOBRE 2022

L'édition 2022 du festival dédié à la santé mentale des étudiants sur les campus se déroulera du 10 au 23 octobre. Pendant ces 15 jours, les étudiants pourront assister à différents événements sur les campus et en hors les murs, qui s'articuleront autour d'actions positives, ludiques et adaptées aux codes et usages des étudiant·es. Le jeu, la vidéo et l'humour sont ainsi utilisés comme levier pour parler de santé mentale aux étudiant·es. Au programme : des spectacles, des happenings, des ateliers, des vidéos, un café-débat etc.

04 NUMÉRIQUE & PPS

PIMP-MY-PARTY.FR



CONTENU

- 🌐 Simulateur de besoins administratifs, humains, matériels
- 🌐 Pages thématiques : Administratif; Moyens; Acteur.ices de la soirée; Localisation; Le bar. l'ESE; Communication; Eco- responsabilité
- 🌐 Boîte à outils en téléchargement : Plannings, budget, bilan, campagnes...
- 🌐 Contacts utiles : ERS, Formations, Responsables vie associatives, BVE...

CHIFFRES

- 🌐 - 226 entrées du formulaire
- 🌐 - visites - en mois
- 🌐 - pages vues (dont - fois la page d'accueil)
- 🌐 - min - : temps moyen passé sur le site
- 🌐 - % des visiteurs consultent plus d'une page

→ Sortie le 23 novembre 2021

<https://www.pimp-my-party.fr/>

BILAN RÉSEAUX SOCIAUX

INSTAGRAM

Concentration des efforts sur ce réseau : le plus utilisé par les étudiants.

Priorité aux jolis visuels, vidéos et stories participatives.



📍 3310 abonnés

📍 85 publications

📍 122991 comptes touchés

FACEBOOK

Diminution de l'intérêt de ce réseau car de moins en moins d'étudiants y sont présents.

Priorité aux partages et infos importantes, d'actualité de l'ESE.



📍 8192 abonnés à la page

📍 63 publications

📍 209 568 comptes touchés

TIKTOK

Création du compte suite à l'explosion de l'utilisation de Tiktok chez les étudiants en 2020, en moyenne 1 vidéo/semaine.

Priorité aux vidéos sur la RdR avec un ton léger et décalé.



📍 1151 abonnés

📍 61 vidéos publiées

📍 + de 250 000 vues

SEX ON THE CAMPUS



SPECTACLES

👉 Soirée d'ouverture au théâtre Molière avec le spectacle de Tristan Lopin "Irréprochable" et intervention de professionnelles de santé sexuelle

👉 Soirée Drag Show & Silent Party au Pourquoi Pas? Café culturel



EVENEMENTS

👉 Sex Quiz et Karaoklip

👉 Sexo conf : consentement et culture sexuelle - Alexia Boucherie et Eric Macé

👉 Happenings "porteur de parole" sur les campus - Talence/Carrière/Montaigne/montesquieu



SITE INTERACTIF

👉 Plateforme numérique pour retrouver la programmation complète des événements

📄 sexonthecampus.fr



ILLUSTRATIONS

👉 Illustrations par Lucie Cruz sur les injonctions autour des corps. Un stand organisé par les services sanitaires pour le Sex On The Campus.

VIDEOS FACE A FACE - 1ER DÉCEMBRE



FACE À FACE ÉTUDIANT.ES VS IST


👉 Pour la journée mondiale de lutte contre le SIDA, nous avons prévu 3 vidéos "face à face étudiant-es vs IST" qui ont été postées sur les réseaux sociaux de l'ESE entre le 1er et le 16 décembre. 3 vidéos tournées avec Guillaume Conort, médecin généraliste à l'ESE, qui a répondu aux questions des étudiant-es sur le VIH et les IST :

VIDEOS SOUMISSION CHIMIQUE, GHB/GBL



Le nombre croissant d'alertes sur le sujet de la soumission chimique notamment au GHB/GBL suscite beaucoup de craintes et de demandes d'informations. L'ESE a fait appel à Sarah Perrin, doctorante en sociologie sur les femmes insérées socialement dans les mondes de la drogue pour répondre aux questions des étudiant-es en vidéo. Un appel à questions a été lancé via le compte Instagram pour répondre au mieux aux interrogations liées à ce sujet.

PERSPECTIVES



REFONTE DE LA PLAQUETTE PIMP MY PARTY

Nouveau flyer en cours de création
Prévu pour fin juin 2022

CAMPAGNE VSS

Réflexion avec un groupe de travail interdisciplinaire sur un projet lié aux Violences Sexistes et Sexuelles (VSS) - 6 réunions de mars à juin (reprise en septembre)

LANCEMENT CAMPAGNE VSS MILIEU FESTIF

Diffusion auprès des associations et BDE
Diffusion dans les établissements festifs (réseau Angela)
Diffusion transports en commun
Prévu pour septembre 2022

SEX ON THE CAMPUS 2023

Programmation de la 8ème édition du festival Sex On The Campus en mars 2023.

LES TEMPS FORTS A VENIR

Juin

REFONTE DU
FLYER DE L'ESE

Juillet/ août

OFFRE EN
PRESENTIEL ET
TELECONSULT

FICHES SPA
INSTAGRAM

Septembre

CAMPAGNE VSS
EN MILIEU FESTIF

Octobre

FEEL GOOD
CAMPUS

DIFFUSION DE LA
CAMPAGNE
SANTE MENTALE

Novembre

MOIS SANS
TABAC



GRUPE DE TRAVAIL CAMPAGNE VSS

Bilan Sport



Bilan financier CVEC Sport

Budget SUAPS CVEC 447 199,09€				
Restitution 57 813,09€				
	Fonctionnement	Investissement	Masse salariale (FP+pôle u entrainement)	Total
animation	8 581,00 €	3 830,00 €		12 411,00 €
formation	49 688,82 €	9 274,00 €	137 410,10 €	196 372,92 €
pole U	21 683,04 €	1 490,00 €		23 173,04 €
competition	45 429,00 €			45 429,00 €
Total	125 381,86 €	14 594,00 €	137 410,10 €	277 385,96 €

PPI

	30 000,00 €	CVEC SUAPS
VIR / EPARGNE PPI_AIRE CROSS TRAINING	45 712,00	CVEC AAP
	159 000,00	CVEC TRANSVERSE
2019-0395_Salle de fitness Monadey	50 000,00	CVEC TRANSVERSE
	82 000,00 €	CVEC SUAPS
Totaux PPI		366 712,00 €

Consommation SUAPS	277 385,96 €
Consommation SUAPS PPI	112 000,00 €
Consommations Total CVEC SUAPS	389 385,96 €

Axes stratégiques pour les dépenses CVEC sport

2 enveloppes

→ CVEC dédiée au structurel du service SUAPS

Développement des pratiques sportive en formation personnelle (non obligatoire)

Développement des pôles sportifs (compétition) : entraînement des sportifs de haut niveau et coordination des pôles sportifs

Achat de matériel pédagogique

Favoriser l'engagement associatif (licences sportives)

Contribution à la subvention de l'ASUBX

Communication sur le sport à l'Ub

→ Financement sur projet des SDS

Financement sur projet des SDS (Bordeaux et sites délocalisés) :Matériel pédagogique et sortie APPN

Formation non obligatoire, Animation

Service Culture

Bilan financier CVEC 2021

Enveloppe CVEC initiale	68 741 €*
Engagée	52 419,23 €
Reliquat	16 321,77€
Dépenses CVEC 2021	79,13 %

**Hors masse 30 sur une autre ligne dédiée*

Au titre de la culture

Éléments saillants :

- Développement de l'offre des **ateliers** et de leurs formats sur les territoires d'implantation de l'UB ;
- Expérimentation de nouvelles formes de **médiation** (numériques, scientifiques, artistiques) sur les questions arts, sciences & société ;
- Enrichissement de la **programmation** et collaborations partenariales pour une offre sur les campus et une ouverture vers la cité (arthothèque, cdcn, ccm) ;
- Adaptation du **fonctionnement** aux consignes sanitaires : compétences externes, format numérique ;
- **Reliquat** : limitation dûe au contexte sanitaire qui a empêché certains projets

Dépenses	Montant
Ateliers <ul style="list-style-type: none"> ○ <i>Théâtre Bordeaux</i> ○ <i>Arts Plastiques Périgueux</i> ○ <i>Atelier création sonore (Compagnie Solstice)</i> ○ <i>Improvisation interculturelle</i> 	5 066 € 1 470 € 1 082€ 750 € 1 764 €
Médiation <ul style="list-style-type: none"> ○ <i>Forêt expérimentale living lab (chroniques+vidéos)</i> ○ <i>Podcasts (rencards du savoir)</i> ○ <i>Conférence gesticulée Dragking - OKTO</i> ○ <i>Curieuse visite – jeux / création num.</i> 	36 488 € 8 000€ 13 500 € 2 988 € 12 000€
Programmation <ul style="list-style-type: none"> ○ <i>Artothèque (expositions d'oeuvres sur les campus et visites d'ateliers d'artistes)</i> ○ <i>Rencards du Savoir : spectacle ouverture</i> ○ <i>Spectacles : billets et actions culturelles</i> ○ <i>Fête la Rentrée (prog culturelle)</i> ○ <i>Festivernales (ateliers artistiques, escape game théâtralisé, exposition ...)</i> 	6 033,70 € 2 740 € 800 € 50 € 3 399,50€ 2 443,20€
Fonctionnement <ul style="list-style-type: none"> ○ <i>Prestations extérieures</i> ○ <i>Déplacements intervenants (Rencards savoirs)</i> 	1 432,53 € 650 € 782,53 €
TOTAL	52 419,23 €

Grâce à la CVEC : une offre diversifiée et personnalisée

Ateliers



DEVELOPPEMENT
de nouvelles disciplines,
nouveaux formats,
nouveaux territoires
distanciel ou présentiel

Médiation



EXPERIMENTATION
de nouvelles formes de
médiation numériques,
scientifiques et artistiques
sur les questions
arts, sciences & société

Programmation



ENRICHISSEMENT
de la programmation et des
partenariats pour une offre
sur les campus, en ligne et
une ouverture vers la cité

Fonctionnement



ADAPTATION
Au rythme de la crise sanitaire
(prestataires et
formats numériques)

Bilan Vie étudiante / accompagnement social

Bilan FSDIE et Vie étudiante 2021 – **Eléments financiers**

Enveloppe disponible: 1 287 438€*

Budget CVEC 2021 907 968€

- *Soutien vie associative: 588 078 €*
- *Accompagnement social: 251 068€*
- *Fonctionnement du BVE: 68 822*

Autres financements 379 832€**

- *Remboursement CVEC (chèques interservices): 36 296 €*
- *Convention de reversement de la fondation Bordeaux Université: 41 500 €*
- *Reliquats 2021: 301 674€*

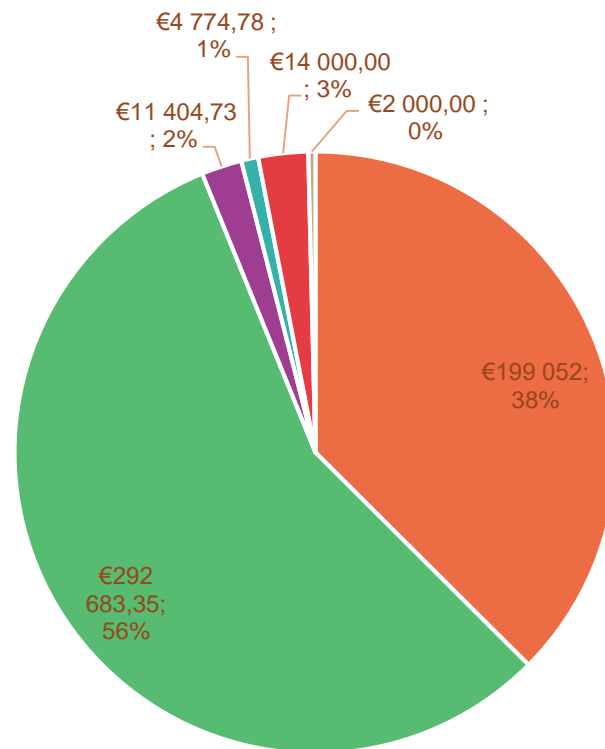
**Hors masse 30 sur une autre ligne dédiée*

***Dépensé en priorité*

Dépenses au titre de la vie étudiante et du FSDIE

Consommation détaillée

- Soutien à la vie associative (subventions FSDIE, cafés FSDIE, formation des associations, semaine de l'engagement, achat de matériel, etc.) : 199 052€
- Aide sociale (subventions FSDIE, E-cartes alimentaires, chèques inter-services): 292 683€
- Animations vie de campus (indemnités service civique chargés de la dynamisation de la vie de campus et égalité femmes-hommes, animations DD, animations tout au long de l'année, supports de diffusion) : 11 405€
- Fonctionnement (achat petit matériel, frais de restauration pour commissions FSDIE et CVC et GT): 4 775€
- HACKTAFAC: 14 000€
- Contribution du BVE pour AAP (Aménagement du nouveau foyer des étudiants du Campus Périgord): 2 000€*



* Masse 20

Accompagnement social et associatif: montants

Point important pour la compréhension des montants

D'autres dépenses que le FSDIE sur les accompagnements réalisés

En budget initial, montant CVEC prudentiel soit 42€/ étudiant

Vers juin/juillet : somme complémentaire versée selon la collecte.

Consigne MESRI

En 2021: 60,64€/ étudiant au lieu de 42€.

Ouverture des fonds tardive dans l'année = **reliquats**. Ces derniers sont fléchés sur les mêmes thématiques l'année suivante.

A titre d'exemple en 2021, utilisation des reliquats 2020 pour l'accompagnement social.

Budget global disponible sur accompagnement social et asso : BI
+ compléments + reliquats = **1 218 616€ DONT**

Soutien vie associative:

624 374€ *

* 588k CVEC 21+ 36 296 remboursement CVEC

Accompagnement social :

594 242€**

**251k CVEC 21 + 301,5k Reliquats 20+ 41,5k
fondation univ Bdx

Bilan FSDIE 2021 – Éléments financiers

Consommation des fonds sur l'accompagnement social et associatif : 491 735€ (40,35% du montant disponible)

Consommation totale : 523 915€ soit 40,69% du budget*

Soutien à la vie associative: 199 052€

- ✓ Commissions Aide aux projets 77 090 € (commissions classiques : en 2020 : 118 801€ et 2019 : 282 656,16 €)
- ✓ Aides d'urgence : 1470 € (2020 : 16 414 €)
- ✓ Hors commissions : Autres (indemnités services civiques, formations, festival des engagé.e.s, aide à la communication, emplois étudiants, subvention exceptionnelle aux associations pour l'accompagnement social, etc) : 120 491 € (2020 : 47 050,92 €)

Accompagnement social: 292 683

- ✓ Commissions Aide sociale : 263 910€ (2020 : 705 785 €)
- ✓ E-cartes alimentaires : 5 150 € (2020 : 125 020 €)
- ✓ E-cartes 4G : 100 € (2020 : 16 910 €)
- ✓ Hors commissions : Opérations de distribution de repas en collaboration avec l'épicerie solidaire entre mars et octobre 2021 : 13 dates – 2620 étudiants UB / Tickartes TBM : 993,60 €/ Achat E-cartes:11 495/ Chèques interservices: 2 000€/ Jobdating: 12 485€/ Studiapart: 1 800€

*Hors masse 30 sur une autre ligne dédiée

Bilan FSDIE aide aux projets 2021 – Contexte

Impact de la crise sanitaire :

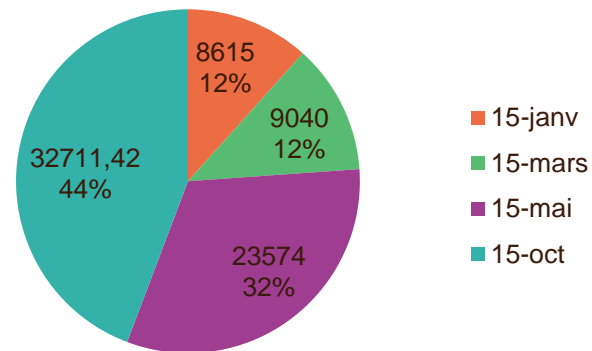
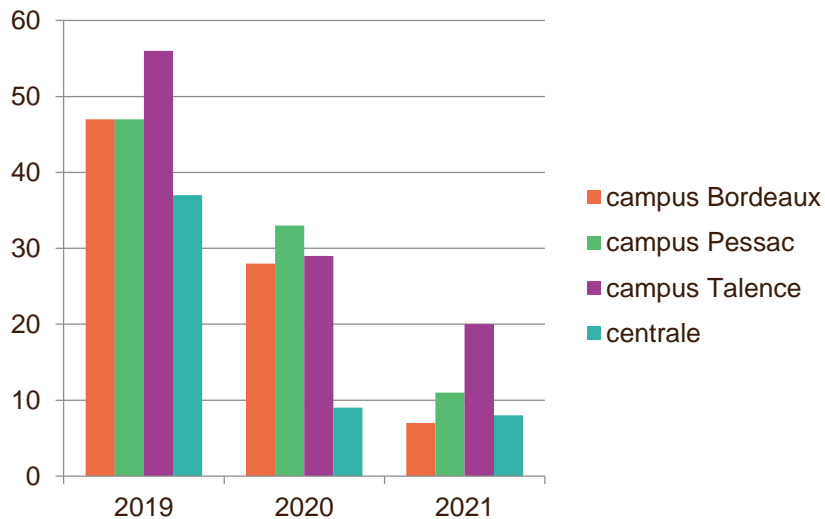
- ✓ Baisse continue des demandes de subventions : - 46% en 2021, après -52% en 2020
- ✓ 2 projets subventionnés annulés + des projets reportés

Vote d'un nouveau règlement intérieur :

- ✓ Arrêt de l'expérimentation concernant la réorganisation des commissions FSDIE / Retour à la précédente organisation des commissions : 4 commissions /campus/an pour les projets de campus + 3 commissions centrales pour les projets transverses.
- ✓ Mise en place de conditions complémentaires pour l'organisation d'évènements festifs, pour favoriser les évènements responsables

FSDIE aide aux projets – analyse globale

- 68 projets déposés au total
- 53 projets éligibles (principaux motifs de l'inéligibilité : pas de rdv préalable)
- 46 avis favorables (certaines sous conditions sanitaires favorables)
- 46 subventionnés



Renforcement du dispositif de soutien à l'engagement associatif

En complément des subventions FSDIE :

- ❖ **Coordination du 3^e festival des engagé.e.s et lancement de la bourse des engagements sur la plateforme participative en octobre** (afin d'aider au recrutement de bénévoles)
- ❖ **Soutien aux associations en difficultés : aide d'urgence – 1470€**
- ❖ **Soutien aux associations solidaires via un nouvel AAP pour « favoriser l'accompagnement social des étudiants » : Etu'récup et le Comptoir lauréats – 20k.**
- ❖ **Adaptation d'une offre de formations obligatoires suite aux modifications du RI du FSDIE, pour favoriser des événements responsables :**
 - Maintien des formations « gestes qui sauvent »
 - Formation aux violences sexuelles et sexistes
 - Formation pour l'organisation d'évènements éco-responsable
 - Mise en place (par ESE, en partenariat avec BVE) d'un site dédié à l'organisation des soirées : <https://pimp-my-party.fr/>

Bilan accompagnement social : contexte

Une politique sociale adaptée et complétée :

En commission, sur financement CVEC (montant réglementaire: env 9% CVEC) volet **FSDIE aide sociale** : aide ponctuelle et exceptionnelle aux étudiants rencontrant une difficulté financière qui peut perturber le bon déroulement de leur formation.

Forfaits mis en place:

- Forfait aide alimentaire : 200€
- Forfait achat d'ordinateur: 300€
- Forfait aide à la connexion: 100€

En commission, **dispositif complémentaire de lutte contre la fracture numérique**, financement région:

Prêt d'ordinateur pour la durée des études de l'étudiant – 85 prêts

En commission
Sur financement
établissement

Volet **exonération totale des droits d'inscription**:

à côté de l'exonération de droit des boursiers et pupilles de la nation, politique volontariste « d'exonération »/
remboursement des droits d'inscription en fonction de la situation personnelle de l'étudiant

Hors commission, sur
financement CVEC:

- aide exceptionnelle pour les parents bénéficiaires FSDIE en 2021 : chèque cadhoc de 20 euros / enfants = 1060€

Un process largement dématérialisé, qui a permis de rester réactif tout au long des différents contextes sanitaires :

- Dossier dématérialisé disponible sur le site internet
- Traitement du dossier + entretien avec AS possible en visio ou par téléphone
- Étude des dossiers en commission aides sociales, réunies en visio 2 fois par mois

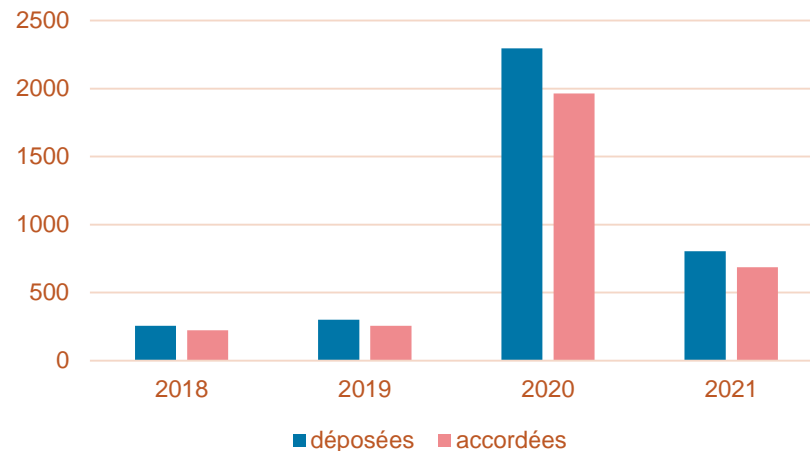
Bilan FSDIE aide sociale : demandes en commission

Total global des aides demandées / accordées (dossiers en commission) :

Tableau global des aides demandées/accordées par campus

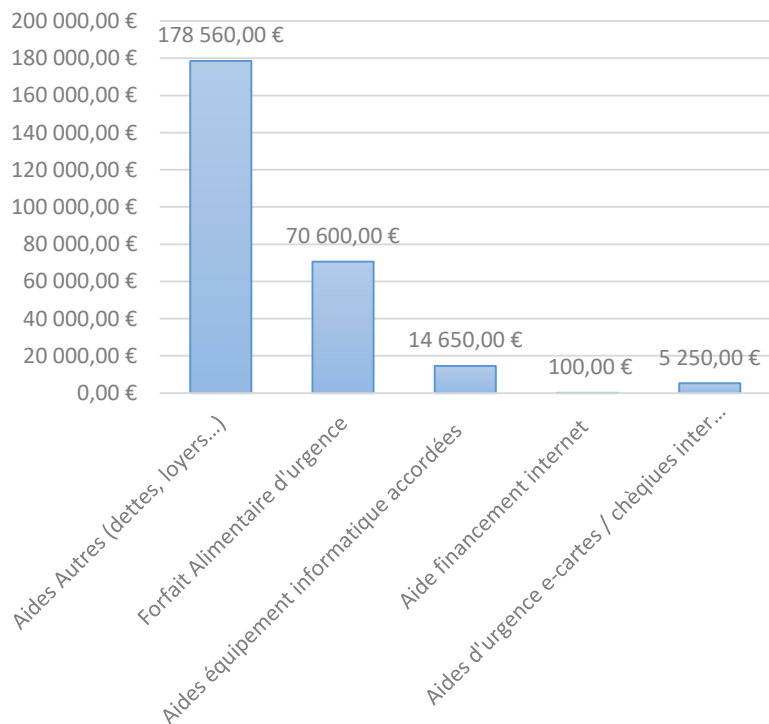
	Aides déposées	Aides accordées	Ratio
Bordeaux	144	125	88,19%
Pessac	346	281	81,50%
Talence	314	275	87,90%
Total	804	685	85,2%

Comparatif année précédentes



Bilan FSDIE aide sociale : nature des aides accordées

Répartition des aides par nature



Nature des aides	Montant	%
Aides Autres (dettes, loyers...)	178 560,00 €	66,34%
Forfait Alimentaire d'urgence	70 600,00 €	26,23%
Aides équipement informatique accordées	14 650,00 €	5,44%
Aide financement internet	100,00 €	0,04%
Aides d'urgence e-cartes / chèques inter services accordés dans et hors commissions(bénéficiaires / montant total)	5 250,00 €	1,95%
Total	269 160,00 €	100,00%

Bilan Transverse

Dépenses transverses

	Fonctionnement	Investissement	Masse salariale	Total
AAP CVEC 2021*	10 500,00 €	45 712,00 €	1 169,21 €	57 381,21 €
Actions de rentrée	10 200,00 €			10 200,00 €
BPE	3 480,00 €			3 480,00 €
Accessibilité numérique	7 680,00 €			7 680,00 €
Atelier LSF	2 165,40 €			2 165,40 €
Open Campus	24 580,00 €			24 580,00 €
Hacketafac	4 650,00 €			4 650,00 €
Total	63 255,40 €	45 712,00 €	1 169,21 €	110 136,61 €

- **Nette augmentation d'actions des services de la vie de campus par rapport à 2020.**
- **Note: on peut rajouter les fonds dépensés sur l'opération relative aux reliquats 2019 et 2020 = 33 158€ (voir tableau final)**

***98 112€ positionnés, voir slide suivante**

Bilan AAP 2021

Tab AAP 2021 - CVEC (OPE-2020-0516)

Virement OK DF						2021					
Nom Projet	Composante	Enveloppe	Montant total	Année début	Année fin	Virement		Conso		Reliquat	
						AE	CP	AE	CP	AE	CP
La fabrique des innovations / Olfalab: culture, médiation et transfert des savoirs	MEB	FCT	14 000,00 €	2021	2023	14 000	14 000	2 100	2 100	11 900	11 900
		INV						0	0		
		PRS						0	0		
		TOTAL	14 000,00 €			14 000	14 000	2 100	2 100	11 900	11 900
Espace street training	SUAPS	FCT	45 712,00 €	2021	2021	45 712	45 712	45 712	45 712	-	-
		INV						0	0		
		PRS						0	0		
		TOTAL	45 712,00 €			45 712	45 712	45 712	45 712	-	-
Aménagement du nouveau foyer des étudiants du Campus Périgord	Campus Périgord	FCT	8 400,00 €	2021	2021	8 400	8 400	8 400	8 400	-	-
		INV						0	0		
		PRS						0	0		
		TOTAL	8 400,00 €			8 400	8 400	8 400	8 400	-	-
Ambassadeurs des Transitions	DIPSI	FCT		2021	2022					0	0
		INV							0	0	
		PRS	30 000,00 €			12 000	12 000	1 169	1 169	10 831	10 831
		TOTAL	30 000,00 €			12 000	12 000	1 169	1 169	10 831	10 831
TOTAL DES AAP BUDGETISES :		FCT	22 400,00 €	CONSOMMES		22 400,00 €	22 400,00 €	10 500,00 €	10 500,00 €	11 900,00 €	11 900,00 €
		INV	45 712,00 €			45 712,00 €	45 712,00 €	45 712,00 €	- €	- €	
		PRS	30 000,00 €			12 000,00 €	12 000,00 €	1 169,21 €	1 169,21 €	10 830,79 €	10 830,79 €
		TOTAL	98 112,00 €			57 381,21 €	57 381,21 €	80 112,00 €	80 112,00 €	57 381,21 €	57 381,21 €

Bilan RH

Des RH correspondant aux prévisions

Actions	Montant
Emplois étudiants BVE : accueil, accompagnement, ERC,...	123 449,41€
Emploi étudiant BPE	882,5€
Gestionnaire Dev Durable - Responsabilité Sociétale PILPSE	15 065,05€
Emploi BVE / titulaire/ seule opération prévue PGE 19	46 695,97€
TOTAL	186 092,93€

Des lignes complémentaires prises sur les reliquats 2019 et 2020 (autre OPE)

Actions	Montant
CDD accompagnement social + CDD accueil BVE + CDD culture+ 1/2 CDD chargés des financements CVEC	97 794,35€

Bilan Global

Consommation Globale 2021 AE

Opérations récurrentes/ socle	OPE-2020-0516 CVEC 2021 - réalisé			ope 2019-0553 reliquat CVEC 2020 - réalisé			ope 2020-0162 reliquat CVEC 2019 réalisé			Consommation globale
	Fonctionnement / M10	Investissement/ M20	Pers / M30	Fonctionnement / M10	Investissement/ M20	Pers / M30	Fonctionnement / M10	Investissement / M20	Pers / M30	
grands domaines de dépenses										
Santé	0,00 €		11 249,00 €	187 842,00 €	25 000,00 €	241 758,00 €				465 849,00 €
RH inscrits PGE 19 et 20			61 761,02 €						97 794,35 €	159 555,37 €
Vie étudiante										0,00 €
dont accompagnement social				251 183,00 €						251 183,00 €
dont accompagnement associatif	112 265,00 €			50 491,00 €						162 756,00 €
dont accueil, vie de campus et fonctionnement	16 180,00 €	2 000,00 €								18 180,00 €
dont RH emplois étudiants			124 331,91 €							124 331,91 €
dont HackeTaFac	14 000,00 €									14 000,00 €
Culture	52 419,23 €									52 419,23 €
Sport	125 381,86 €	14 594,00 €	137 410,10 €							277 385,96 €
Evènement Open campus inter établissements	24 580,00 €									24 580,00 €
Projets transverses										0,00 €
dont divers	13 325,40 €									13 325,40 €
dont Budget participatif	10 200,00 €									10 200,00 €
dont AAP des services	10 500,00 €	45 712,00 €	1 169,21 €	13 059,00 €			6 016,00 €			76 456,21 €
dont HackeTaFac	4 650,00 €									4 650,00 €
Ajustement CVEC 2019			68 478,00 €							68 478,00 €
Ajustement CVEC 2020			17 459,00 €							17 459,00 €
PPI transverses		162 000,00 €			234 000,00 €					396 000,00 €
TOTAL GLOBAL CONSOMME	383 501,49 €	224 306,00 €	421 858,24 €	502 575,00 €	259 000,00 €	241 758,00 €	6 016,00 €	0,00 €	97 794,35 €	2 136 809,08 €

Consommation Globale 2021 CP

Opérations récurrentes/ socle	OPE-2020-0516 CVEC 2021 - réalisé			ope 2019-0553 reliquat CVEC 2020 - réalisé			ope 2020-0162 reliquat CVEC 2019 réalisé			Consommation globale
	Fonctionnement / M10	Investissement / M20	Pers / M30	Fonctionnement / M10	Investissement/ M20	Pers / M30	Fonctionnement / M10	Investissement / M20	Pers / M30	
grands domaines de dépenses										
Santé	56 868,00 €		11 249,00 €	187 842,00 €	25 000,00 €	241 758,00 €				522 717,00 €
RH inscrits PGE 19 et 20			61 761,02 €						97 794,35 €	159 555,37 €
Vie étudiante										0,00 €
dont accompagnement social				251 183,00 €						251 183,00 €
dont accompagnement associatif	128 144,00 €			50 491,00 €						178 635,00 €
dont accueil, vie de campus et fonctionnement	9 342,00 €	2 000,00 €								11 342,00 €
dont RH emplois étudiants			124 331,91 €							124 331,91 €
dont HackeTaFac	14 000,00 €									14 000,00 €
Culture	50 494,23 €									50 494,23 €
Sport	125 052,80 €	14 594,00 €	137 410,10 €							277 056,90 €
Evènement Open campus inter établissements	24 580,00 €									24 580,00 €
Projets transverses										0,00 €
dont divers	2 165,40 €									2 165,40 €
dont Budget participatif	10 200,00 €									10 200,00 €
dont AAP des services	10 500,00 €	45 712,00 €	1 169,21 €	13 059,00 €			20 546,00 €			90 986,21 €
dont HackeTaFac	4 650,00 €									4 650,00 €
Ajustement CVEC 2019			68 478,00 €							68 478,00 €
Ajustement CVEC 2020			17 459,00 €							17 459,00 €
PPI transverses		162 000,00 €			234 000,00 €					396 000,00 €
TOTAL GLOBAL CONSOMME	435 996,43 €	224 306,00 €	421 858,24 €	502 575,00 €	259 000,00 €	241 758,00 €	20 546,00 €	0,00 €	97 794,35 €	2 203 834,02 €

Informations Reliquats 2021

Reliquats 2021

Reliquats convention budget 2021	Fonctionnement		RH		Investissement		TOTAL	
	AE	CP	AE	CP	AE	CP	AE	CP
santé	319 112,00 €	247 192,14 €	116 838,00 €	116 838,00 €			435 950,00 €	364 030,14 €
sport	3 622,23 €	3 951,29 €	10 991,90 €	10 991,90 €	43 199,00 €	43 199,00 €	57 813,13 €	58 142,19 €
culture	13 821,77 €	15 746,77 €			2 500,00 €	2 500,00 €	16 321,77 €	18 246,77 €
BVE: accompagnement social/ associatif/ accueil/ fonctionnement	758 823,21 €	750 380,69 €			2 700,37 €	2 700,37 €	761 523,58 €	753 081,06 €
transverse	320 857,49 €	346 564,49 €			105 809,70 €	105 809,70 €	426 667,19 €	452 374,19 €
RH			60 000,00 €	60 000,00 €			60 000,00 €	60 000,00 €
TOTAL	1 416 236,70 €	1 415 372,24 €	187 829,90 €	187 829,90 €	154 209,07 €	154 209,07 €	1 758 275,67 €	1 705 874,35 €

Reliquats 2021 : rappel des règles concernant le fléchage

Rappel principes de répartition

Utilisation des reliquats sur la même proportion que le prévoit la réglementation, avec approche large si nécessaire de la question de l'accompagnement associatif et social

Utilisation des reliquats des AAP des services pour les projets déjà validés

Utilisation des reliquats pour dépenses d'investissement en priorité (et crédits d'accompagnements (études d'archi, crédits d'accompagnement O. Campus, mise en place de PPI ou financement de la part PPI de l'année n,...)

Utilisation des reliquats pour la sécurisation de la masse salariale sur ressource CVEC sur plusieurs années (2 à 5 ans)

Utilisation des reliquats pour financements de projets complémentaires de fonctionnement dont le coup est important (ex: applications, SI, renforcement d'une action de l'année n,...)

Reliquats 2021 : montants et propositions de fléchage

Récapitulatif	AE	CP
santé	435 950,00 €	364 030,14 €
reprise des reliquats AAP 2021 des services	29 900,00 €	29 900,00 €
sécurisation RH poste chargé DD sur 3 ans	90 000,00 €	90 000,00 €
sécurisation RH MEB, culture, BVE, chargé de gestion CVEC sur une année complémentaire	190 000,00 €	190 000,00 €
mur d'escalade SMART	202 813,00 €	203 142,00 €
crédits d'accompagnement marne, carreire et lieux de vie pour vie associative et accueil des étudiants	400 000,00 €	400 000,00 €
AAP 2022	117 000,00 €	117 000,00 €
Somme mobilisable	292 612,67 €	311 802,21 €
TOTAL	1 758 275,67 €	1 705 874,35 €